

SCHEMA TECNICA DEL PRODOTTO

LC RF TOUCH PANEL RGBW 220-240

LC RF TOUCH PANEL RGBW | Centralina con tecnologia a radiofrequenza



Aree di applicazione

- Illuminazione generale
- Illuminazione architettonica
- Luce dinamica come effetto architettonico in aree pubbliche
- Illuminazione di gallerie
- Hotel
- Uffici
- Interni residenziali

Vantaggi del prodotto

- Pannello touch in vetro ultra sensibile ad alta resistenza con touch screen della tonalità di luce al centro e retroilluminazione
- Dimmerazione dei colori RGB e bianco
- 10 gradienti di colore preinstallati
- Controlla fino a 4 zone
- Controllo separato dei colori rosso, verde, blu e bianco
- Facilmente sostituibile per interruttore luci standard

Caratteristiche del prodotto

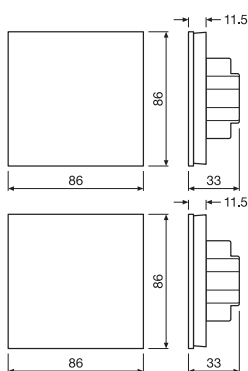
- Radio wall control Touch panel per il controllo dei moduli LED RGBW
- Segnale di uscita: 2,4 GHz
- Tensione in ingresso: 100...240 V

DATI TECNICI

DATI ELETTRICI

Potenza nominale	23,00 W
Tensione nominale	100...240 V
Tipo di corrente	Corrente alternata (CA)
Frequenza di rete	50...60 Hz
Frequenza di funzionamento	2.4 GHz

DIMENSIONI E PESO



Lunghezza	86,00 mm
Larghezza	86,00 mm
Larghezza (incl. Apparecchi rotondi)	86.00 mm
Altezza	33,00 mm
Altezza (incl. Apparecchi cilin.)	33.00 mm
Peso prodotto	230,00 g

COLORI E MATERIALI

Colore del prodotto	bianco
---------------------	--------

TEMPERATURE E CONDIZIONI DI FUNZIONAMENTO

Temperatura ambiente	-30...+55 °C
----------------------	--------------

ALTRE CARATTERISTICHE DEL PRODOTTO

Posizione di montaggio	Parete
------------------------	--------

CARATTERISTICHE

Dimmerabile	No
Protezione contro il surriscaldamento	No

Tipo di installazione	Montaggio a muro
Campo di trasmissione	30 m




CERTIFICATI, NORME E DIRETTIVE

Marchi di approvazione	CE / EMC / LVD / RF
Classe di sicurezza	II
Grado di protezione	IP20

DATI LOGISTICI

Temperatura di stoccaggio	-30...+55 °C
---------------------------	--------------

DOWNLOAD

Documenti e certificati	Nome del documento
 Istruzioni per l'uso / istruzioni di sicurezza	LC RF TOUCH PANEL RGBW
 Informazioni legali	LC RF Legal Insert
 Dichiarazioni di conformità	LC RF TOUCH PANEL RGBW, TW

DATI LOGISTICI

Codice prodotto	Unità di imballo (Pezzi/unità)	Dimensioni (lunghezza x profondità x altezza)	Peso lordo	Volume
4058075435896	Astuccio 1	110 mm x 110 mm x 50 mm	259.00 g	0.61 dm ³
4058075435902	Cartone di spedizione 10	265 mm x 120 mm x 235 mm	2736.00 g	7.47 dm ³
4058075509832	Cartone di spedizione 40	500 mm x 280 mm x 260 mm	11592.00 g	36.40 dm ³

Il codice prodotto indicato descrive la minore quantità che può essere ordinata. Una unità di spedizione può contenere uno o più di un singolo prodotto. Quando si inserisce un ordine, per la quantità inserire una o più unità di spedizione.

DISCLAIMER

Con riserva di modifiche senza preavviso. Salvo errori o omissioni. Assicurarsi sempre di utilizzare la versione più recente.