


SCHEMA TECNICA DEL PRODOTTO

Decor Plaster Band Flat Wall 290 1XE27 White

Decor Plaster | Apparecchi decorativi in gesso con sorgente luminosa sostituibile



Are di applicazione

- Applicazioni in interni
- Corridoi, ingressi, scale, soggiorni, seminterrati

Vantaggi del prodotto

- look and feel di alta qualità
- Elevata flessibilità nella scelta della sorgente luminosa
- Soluzione sostenibile grazie alle sorgenti luminose intercambiabili
- Facile montaggio
- Vero legno utilizzato da alcuni tipi

Caratteristiche del prodotto

- Materiale della custodia: metallo e gesso
- Cavo in tessuto



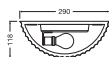
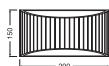
DATI TECNICI

DATI ELETTRICI

Tensione nominale	220...240 V
Frequenza di rete	50...60 Hz
Fattore di potenza λ	-
Classe di sicurezza	II
Modalità di funzionamento	Mains voltage

DIMENSIONI E PESO

Lunghezza	290,00 mm
Larghezza	118,00 mm
Altezza	150,00 mm
Peso prodotto	1450,00 g



DECOR PLASTER BAND FLAT W
290 1XE27

MATERIALE & COLORI

Colore del prodotto	Bianco
Colore della struttura	Bianco
Materiale del corpo	Gesso
Test filo incandescente (IEC 60695-2-12)	650 °C

APPLICAZIONE & INSTALLAZIONE

Temperatura ambiente	-20...+40 °C
Temperatura di stoccaggio	-20...+80 °C
Tipo di collegamento	Terminale, 2-Pole (L, N)
Grado di protezione	IP20
Indice IK (resistenza agli urti) [PIM]	IK03

Dimmerabile	No
Montaggio tipo	Surface
Ambiente applicativo	IndoorIndoor
Con sorgente luminosa	No
Replaceable light source	No
Definizione del portalampada	E27

SENSORE

Tipo di sensore	-
-----------------	---

CERTIFICATI, NORME E DIRETTIVE

Norme	CE / UKCA
Temperatura di superficie limitata	No
Resistenza agli urti di un pallone	No





ALTRE CARATTERISTICHE DEL PRODOTTO

Nota a piè pag. utilizzata per prodotto	Potenza massima della lampadina: 6 W LED
Numero di illuminanti inclusi	1

Consigli per la sicurezza

- Tutti i collegamenti elettrici devono essere effettuati da personale qualificato.
- Attenzione, rischio di scosse elettriche.
- Prodotto in classe di protezione I. Tutte le parti metalliche dell'involucro elettricamente conduttive che possono assorbire tensione durante il funzionamento o durante la manutenzione in caso di guasto devono essere collegate in modo continuo al conduttore di protezione di terra.
- Controllare l'idoneità di parete-soffitto. In caso di dubbi, chiedere consiglio a un professionista.

DOWNLOAD

	Documenti e certificati	Nome del documento
	Istruzioni per l'uso / istruzioni di sicurezza	DECOR PLASTER WALL E27
	Informazioni legali	Safety insert G11219301
	Dichiarazioni di conformità	DECOR PLASTER LUM
	Dichiarazioni di conformità UKCA	DECOR PLASTER LUM

DATI LOGISTICI

Codice prodotto	Unità di imballo (Pezzi/unità)	Dimensioni (lunghezza x profondità x altezza)	Peso lordo	Volume
4099854454363	Astuccio 1	242 mm x 422 mm x 243 mm	2560.00 g	24.82 dm ³
4099854454370	Cartone di spedizione 2	500 mm x 438 mm x 268 mm	5120.00 g	58.69 dm ³

Il codice prodotto indicato descrive la minore quantità che può essere ordinata. Una unità di spedizione può contenere uno o più di un singolo prodotto. Quando si inserisce un ordine, per la quantità inserire una o più unità di spedizione.

DISCLAIMER

Con riserva di modifiche senza preavviso. Salvo errori o omissioni. Assicurarsi sempre di utilizzare la versione più recente.