

FICHE PRODUIT

Cabinet LED Slim Sensor 500mm

Cabinet LED Slim | Réglette sous meuble basse tension

Zones d'application

- Éclairage d'étagères et sous-armoires



Avantages du produit

- Luminaire basse tension pour fonctionnement en courant continu avec convertisseur externe
- Conception très mince
- Distribution lumineuse homogène
- Montage facile et rapide sur quasiment toutes les surfaces (ruban adhésif ou vis)

Caractéristiques du produit

- Flux lumineux : jusqu'à 470 lm
- Allumage / extinction par mouvements avec une distance de 5 cm devant le capteur de mouvement infrarouge
- Variation progressive en couvrant le capteur de mouvement infrarouge à une distance de 5 cm pendant au moins une seconde
- Matériel : aluminium
- Couleur du produit : blanc
- Disponible en deux longueurs : 30 cm et 50 cm
- Disponible en kit en luminaire individuel ou double

DONNÉES TECHNIQUES

DONNÉES ÉLECTRIQUES

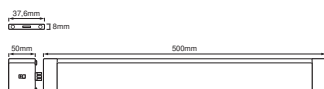
Puissance nominale	10,00 W
Tension nominale	220...240 V
Fréquence du réseau	50...60 Hz
Intensité nominale	100,000 mA
Facteur de puissance λ	> 0,5
Classe de protection	II
Mode d'opération	External LED driver

Données photométriques

Flux lumineux	470 lm
Flux lumineux total des sources lumineuses confinées	810 lm
Efficacité lumineuse	47 lm/W
Temp. de couleur	3000 K
Teinte de couleur (désignation)	Blanc chaud
Ra Indice de rendu des couleurs	≥ 80
Ecart-type de correspondance de couleur	≤ 6 sdc
Groupe de sécurité photobiologique EN62778	RG1
Angle de rayonnement	100 °

DIMENSIONS ET POIDS

Longueur	500,00 mm
Largeur	37,60 mm
Hauteur	8,00 mm
Poids du produit	300,00 g



CABINET LED SLIM 500CM

Matériau & couleurs

Couleur du produit	Blanc
Couleur du teinte	Blanc
Matériau de corps	Polycarbonate / Acrylnolitine
Matériau de fermeture	Polycarbonate (PC)

Teneur en mercure	0.0 mg
-------------------	--------

APPLICATION & MONTAGE

Type de connexion	Fiche type C (UE)
Type de protection	IP20
Indice de protec. IK (résist. aux [PIM])	IK03
Gradable	Oui
Montage	Surface
Emplacement montage	Dessus de meuble
Application	Indoor
Avec source de lumière	Oui
Source lumineuse remplaçable	Non

Durée de vie

Durée de vie L70/B50 @ 25 °C	30000 h ¹⁾
------------------------------	-----------------------

1) t[h] : L70 / B50 à 25 °C (Ta), t[h] : L80 / B10 à 25 °C (Ta), t[h] : L90 / B10 à 25 °C (Ta)

DÉTECTEUR

Type de capteur	Mouvement
Technologie avec capteur	Cellule crépusculaire infrarouge
Plage détection détecteur de mouvement	5 cm

CERTIFICATS ET NORMES

Normes	CE / EAC
Température de surface limitée	Non
Module LED remplaçable	Non remplaçable


ÉQUIPEMENT / ACCESSOIRES


– Adaptateur secteur externe (longueur du câble: 1,5 m) inclus

Conseils de sécurité

– Afin de réduire le risque d'étranglement, le câblage flexible connecté à ce luminaire doit être fixé efficacement au mur si le câblage est à portée de main.

TÉLÉCHARGEMENTS

Documents et certificats	Nom du document
 Instructions pour l'utilisateur / instructions de sécurité	CABINET LED SLIM

Documents et certificats	Nom du document
 Déclarations de conformité	CE Declaration Cabinet LED

DONNÉES LOGISTIQUES

Code produit	Unité d'emballage (Pièces/Unité)	Dimensions (longueur x largeur x hauteur)	Poids approximatif	' Volume
4099854395864	Etui carton fermé 1	50 mm x 90 mm x 545 mm	428.00 g	2.45 dm ³
4099854395871	Carton de regroupement 8	560 mm x 220 mm x 205 mm	3918.00 g	25.26 dm ³

Le code produit mentionné décrit la petite quantité d'unité qui peut être commandée. Une unité peut contenir un ou plusieurs produits. Lorsque vous passez la commande, merci de bien vouloir entrer une unité ou un multiple d'une unité.

AVERTISSEMENT

Sous réserve de modifications. Sauf erreur ou omission. Veuillez à toujours utiliser la version la plus récente.