

FICHE PRODUIT

Spotlight Recess Set Incl. Osram LED 5x2.6W GU10 White

LED SPOT SET RECESS GU10 | Spot encastré avec ampoule GU10 incluse



Zones d'application

- Applications intérieures
- Couloirs, halls d'entrée, cages d'escalier, pièces à vivre, sous-sols
- Chambres
- Cuisines

Avantages du produit

- Ampoule OSRAM incluse

Caractéristiques du produit

- Ampoule GU10 incluse
- Matériel du boîtier : métal

DONNÉES TECHNIQUES

DONNÉES ÉLECTRIQUES

Puissance nominale	2,60 W
Tension nominale	220...240 V
Fréquence du réseau	50...60 Hz
Intensité nominale	25,000 mA
Facteur de puissance λ	> 0,4
Classe de protection	II

Données photométriques

Flux lumineux	230 lm
Flux lumineux total des sources lumineuses confinées	230 lm
Efficacité lumineuse	88 lm/W
Temp. de couleur	2700 K
Teinte de couleur (désignation)	Blanc chaud
Ra Indice de rendu des couleurs	≥ 80
Ecart-type de correspondance de couleur	≤ 6 sdc
Intensité lumineuse	400 cd
Groupe de sécurité photobiologique EN62778	RG1
Angle de rayonnement	36 °

DIMENSIONS ET POIDS

Diamètre	80,00 mm
Hauteur	95,00 mm
Poids du produit	130,00 g

SP SET 3X2.6W 2700K 230V GU10

Matériau & couleurs

Couleur du produit	Blanc
Couleur du teinte	Blanc
Matériau de corps	Acier
Teneur en mercure	0.0 mg

APPLICATION & MONTAGE

Plage de température ambiante	-20...+40 °C
-------------------------------	--------------

Plage de température de stockage	-20...+80 °C
Type de connexion	Bornier à vis
Type de protection	IP20
Gradable	Non
Montage	Recessed
Emplacement montage	Plafond
Application	Indoor
Diamètre d'encastrement	60 mm
Profondeur d'encastrement	140 mm
Avec source de lumière	Oui
Source lumineuse remplaçable	Non
Référence de la douille	GU10

Durée de vie

Durée de vie L80/B10 @ 25 °C	25000 h ¹⁾
Durée de vie nominale L80 / B50 à 25 °C	25000 h
Nombre de cycles de commutation	100000

¹⁾ t[h] : L70 / B50 à 25 °C (Ta), t[h] : L80 / B10 à 25 °C (Ta), t[h] : L90 / B10 à 25 °C (Ta)

CERTIFICATS ET NORMES

Normes	CE / UKCA
--------	-----------

DONNÉES SUPPLÉMENTAIRES SUR LE PRODUIT

Nombre de sources	5
-------------------	---



ÉQUIPEMENT / ACCESSOIRES



– Accessoires de montage et de connexion complets fournis

Conseils de sécurité

- Tous les branchements électriques doivent être effectués par une personne qualifiée.
- Attention, risque de choc électrique.

TÉLÉCHARGEMENTS

Documents et certificats	Nom du document
 Instructions pour l'utilisateur / instructions de sécurité	SPOTLIGHT RECESS SET
 Informations légales	Safety insert G11222465

Documents et certificats		Nom du document
	Déclarations de conformité	SP SET
	Déclarations de conformité UKCA	DL and SP LUM

DONNÉES LOGISTIQUES

Code produit	Unité d'emballage (Pièces/Unité)	Dimensions (longueur x largeur x hauteur)	Poids approximatif	' Volume
4099854482939	Etui carton fermé 5	80 mm x 190 mm x 250 mm	914.00 g	3.80 dm ³
4099854482946	Carton de regroupement 20	347 mm x 217 mm x 275 mm	3654.00 g	20.71 dm ³

Le code produit mentionné décrit la petite quantité d'unité qui peut être commandée. Une unité peut contenir un ou plusieurs produits. Lorsque vous passez la commande, merci de bien vouloir entrer une unité ou un multiple d'une unité.

AVERTISSEMENT

Sous réserve de modifications. Sauf erreur ou omission. Veuillez à toujours utiliser la version la plus récente.