

# FICHA TÉCNICA DEL PRODUCTO

## Essential Panel Rectangular 1200x300mm 36W 840 White

Essentials Panel | Paneles Essential para fines básicos del usuario

---

### Áreas de aplicación

- Salones, comedores, habitaciones, etc.



---

### Beneficios del producto

- Larga vida útil gracias a la tecnología LED
- Excelente relación precio-rendimiento

---

### Características del producto

- Luminarias LED para techo con marco aluminio
- Vida útil: hasta 25.000 h
- Tipo de protección: IP20

INFORMACIÓN TÉCNICA

DATOS ELÉCTRICOS

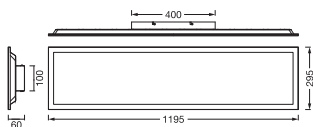
Potencia nominal	36,00 W
Tensión nominal	220...240 V
Frecuencia de red	50/60 Hz
Corriente nominal	175 mA
Corriente de encendido IP	0.175 A
T. corriente entrante T <sub>h50</sub>	860 µs
Máx. número de luminarias por magnetotérmico B16	13
Máx. número de luminarias por magnetotérmico C10	13
Máx. número de luminarias por magnetotérmico C16	21
Factor de potencia	> 0,9
Distorsión armónica total	20 %
Clase de protección	I
Modo de funcionamiento	Mains voltage

Datos fotométricos

Flujo luminoso	3200 lm
Flujo luminoso total de las fuentes de luz contenidas	4300 lm
Eficacia luminosa	89 lm/W
Temperatura de color	4000 K
Tono de luz (denominación)	Blanco neutro
Índice de reproducción cromática Ra	> 80
Desviación estándar de ajuste de color	6 sdc <sub>m</sub>
Valor del Flickering Pst LM	<1
Valor del efecto del estroboscópico SVM	<0.4
Grupo de seguridad fotobiológica EN62778	RG0
Ángulo de radiación	110 °

DIMENSIONES Y PESO

Largo	1195,00 mm
Ancho	60,00 mm
Alto	295,00 mm
Peso del producto	1700,00 g



PANEL ESSENTIAL 120X30  
36W840 WT

MATERIAL Y COLORES

Color del producto	Blanco
Color de carcasa	Blanco
Material del cuerpo	Aluminum Steel
Material cobertura	Polystyrene (PS)
Test filamento incand. según IEC 60695-2-12	650 °C

APLICACIÓN Y MONTAJE

Margen de temperatura ambiente	-20...+40 °C
Temperatura de almacenamiento	-20...+70 °C
Tipo de conexión	Terminal, 3-Polos (L, N, PE)
Tipo de protección	IP20
Clase protección IK (resistencia g [PIM])	IK02
Regulable	No
Tipo de montaje	Surface
Ubicación de montaje	Pared / Techo
Con fuente de luz	Sí
Fuente de luz reemplazable	No

Vida media

Duración L70/B50 @ 25 °C	25000 h <sup>1)</sup>
Número de ciclos de encendidos	12500

<sup>1)</sup> t[h]: L70 / B50 a 25 °C (Ta), t[h]: L80 / B10 a 25 °C (Ta), t[h]: L90 / B10 a 25 °C (Ta)

ILUMINACIÓN DE EMERGENCIA

Tipo de prueba de operación de emergencia	Ninguno
---	---------

CERTIFICADOS Y ESTÁNDARES

Normas	CE / UKCA
Temperatura de superficie limitada	No
Seguro contra balonazos	No
Módulo LED sustituible	no reemplazable

DATOS ADICIONALES DEL PRODUCTO

Pie de pág. usado solo para el producto	Disponible a partir de septiembre de 2025
---	---




Equipamiento / Accesorios

- Tornillos y clavijas de montaje incluidos

Advertencia de Seguridad

- La luminaria debe estar desconectada de la alimentación durante la instalación, el mantenimiento y la extracción de la cubierta
- Comprueba la idoneidad entre la pared y el techo. Si no está seguro, busca asesoramiento profesional.
- Todas las conexiones eléctricas deben ser realizadas por una persona calificada.
- Precaución, riesgo de descarga eléctrica.
- Clase de protección I. Todas las piezas metálicas de la carcasa, conductoras de electricidad, que puedan absorber tensión durante el funcionamiento o durante el mantenimiento en caso de avería, deben estar conectadas de forma continua al conductor de tierra de protección.

DESCARGAS

Documentos y certificados		Nombre del documento
	Instrucciones de uso / instrucciones de seguridad	Panel Essential Rectangular
	Declaraciones de conformidad	CE Declaration Panel Essential
	Declaraciones de conformidad UKCA	UKCA Declaration Panel Essential

DATOS LOGÍSTICOS

Código de producto	Cantidad por caja (unidad/master)	Dimensiones (longitud x largo x altura)	Peso bruto	Volumen
4058075854772	Caja unitaria 1	92 mm x 1,233 mm x 347 mm	2329.00 g	39.36 dm³
4058075854789	Embalaje de envío 4	1,248 mm x 385 mm x 370 mm	11469.00 g	177.78 dm³

El código de producto mencionado describe la cantidad mínima de unidades que puede ser comprada. Una unidad de transporte puede contener uno o más productos individuales. Cuando se realiza la compra, para las cantidades porfavor ingrese una o varias unidades de envío.

DESCARGO DE RESPONSABILIDAD

Sujeto a cambio sin aviso. Errores y omisiones exceptuadas. Asegurese de utilizar la version más reciente.