

FICHA TÉCNICA DEL PRODUCTO

LED Classic A 75 Facility S 9W 840 Frosted E27

LED CLASSIC LAMPS FOR FACILITIES S | Lámparas LED profesionales para instalaciones CA/CC



SUPERIOR
CLASS

Áreas de aplicación

- Espacio público en edificios de gran escala: escaleras, pasillos, salidas de emergencia, sótano
- Aplicaciones en exteriores solo en luminarias adecuadas

Beneficios del producto

- Luz para sistema AC/DC (AC 220 - 240 V, DC 176 - 250 V)
- El alto ciclo de conmutación permite una larga vida útil cuando está conectado a sensores de movimiento
- Muy larga vida útil de hasta 25 000 h
- Menor consumo de energía que las lámparas incandescentes o halógenas.

Características del producto

- Lámpara LED compatible para sistemas de emergencia
- Alto ciclo de conmutación con 500.000 veces



INFORMACIÓN TÉCNICA

DATOS ELÉCTRICOS

Potencia nominal	9 W
Potencia del conjunto	9.00 W
Tensión nominal	220...240 V
Modo de funcionamiento	Red de Corriente Alterna
Potencia equivalente lámpara	75 W
Corriente nominal	75 mA
Tipo de corriente	Corriente alterna (AC)/corriente continua (CC)
Corriente de encendido IP	1.03 A
Frecuencia de funcionamiento	50/60 Hz
Frecuencia de red	50/60 Hz
Número de lámparas máximas por 10 A (B)	104
Máximo número de lámparas en interruptor magnetotérmico 16 A (B)	130
Distorsión armónica total	120.1 %
Factor de potencia	> 0,50

Datos fotométricos

Flujo luminoso	1055 lm
Flujo luminoso nominal útil 90°	1055 lm
Eficacia luminosa	117 lm/W
Factor manten.lumen final vida ú	0.96
Tono de luz (denominación)	Blanco neutro
Temperatura de color	4000 K
Índice de reproducción cromática Ra	80
Tono de luz	840
Desviación estándar de ajuste de color	≤6 sdc _m
Factor manten. lumen lámpara 6.000	0.80
Valor del Flickering Pst LM	1.0
Valor del efecto del estroboscópico SVM	0.4



LED Classic A

Datos técnicos de iluminación

Ángulo de radiación	200 °
Tiempo de precalentamiento (60 %)	< 0.50 s
Tiempo de arranque	< 0.5 s

DIMENSIONES Y PESO

Longitud total	112.00 mm
Diámetro	60,00 mm
Diámetro máximo	60 mm
Peso del producto	34,00 g

TEMPERATURAS Y CONDICIONES DE FUNCIONAMIENTO

Margen de temperatura ambiente	-30...+50 °C
Temp. máx. en el punto de prueba tc	83.6 °C

Vida media

Duración L70/B50 @ 25 °C	25000 h
Número de ciclos de encendidos	500000
Mante. de lúm. al final de la vi	0.96
Factor supervivencia 6.000 h	0.90

DATOS ADICIONALES DEL PRODUCTO

Casquillo (denominación estándar)	E27
Contenido mercurio	0.0 mg

Libre de mercurio	Sí
Construcción / Modelo	Mate
Pie de pág. usado solo para el producto	Todos los parámetros técnicos valen para toda la lámpara / Debido al complejo proceso de producción de los LED los valores técnicos que se muestran son puramente estadísticos que no coinciden necesariamente con los parámetros técnicos actuales de cada producto que pueden variar<<

PRESTACIONES

Regulable	No
-----------	----

CERTIFICADOS Y ESTÁNDARES

Clase de eficiencia energética	E 1)
Consumo de energía	9.00 kWh/1000h
Tipo de protección	IP20
Normas	CE
Grupo de seguridad fotobiológica EN62778	RG0

1) Clase de eficiencia energética (EEC) en una escala de A (mayor eficiencia) a G (menor eficiencia)

Categorizaciones específicas de país

Referencia para pedido	LED CLA75 FA 9W
------------------------	-----------------

DATOS LOGÍSTICOS

Temperatura de almacenamiento	-20...+80 °C
-------------------------------	--------------

Datos de regulación de etiquetado energético (EU 2019/2015)




Tecnología de iluminación utilizada	LED
No direccional o direccional	NDLS
De red o de no red	MLS
Tipo de casquillo de la fuente luminosa (u otra interfaz eléctrica)	E27
Fuente de luz conectada (CLS)	No
Fuente de luz con temperatura de color ajustable	No
Recubrimiento	No
Fuente de luz de alta luminancia	No
Pantalla antideslumbrante	No
Tipo de temperatura de color correlacionada	SINGLE_VALUE
Energía de reserva	0.00 W
Consumo de enegia en standby (espera) para CLS	0.00 W


Indicación de potencia equivalente	Sí
Largo	112,00 mm
Altura (luminarias incluidas)	60.00 mm
Ancho (incl. Luminarias redondas)	60.00 mm
Diagrama de cromaticidad de coordenada X	0.380
Diagrama de cromaticidad de coordenada Y	0.380
R9 Índice de Reproducción Cromática	1
Correspondencia con el ángulo de haz luminoso	SPHERE_360
Factor de supervivencia	0.90
Factor de desplazamiento	0.5
La fuente de luz LED reemplaza una luz fluorescente	No
ID de EPREL	1347016,2511471
Número de modelo	AC45060,AC45060,AC90931

Advertencia de Seguridad

- No toques la lámpara si está rota.
- No debe utilizarse si la bombilla exterior está defectuosa.

DESCARGAS

Documentos y certificados		Nombre del documento
	Información técnica adicional	INOTEC compatibility Facility CLASSIC A75W 9W_EN
	Información técnica adicional	INOTEC compatibility Facility CLASSIC A75W 9W_DE
	Declaraciones de conformidad	Classic A Facility lamp E27 FR

Archivos fotométricos y para diseño de iluminación		Nombre del documento
	Distribución de potencia espectral	LED Classic A

DATOS LOGÍSTICOS

Código de producto	Cantidad por caja (unidad/master)	Dimensiones (longitud x largo x altura)	Peso bruto	Volumen
4099854044212	Caja unitaria 1	61 mm x 61 mm x 116 mm	47.00 g	0.43 dm³

Código de producto	Cantidad por caja (unidad/master)	Dimensiones (longitud x largo x altura)	Peso bruto	Volumen
4099854044229	Embalaje de envío 10	315 mm x 136 mm x 130 mm	571.00 g	5.57 dm ³

El código de producto mencionado describe la cantidad mínima de unidades que puede ser comprada. Una unidad de transporte puede contener uno o más productos individuales. Cuando se realiza la compra, para las cantidades porfavor ingrese una o varias unidades de envío.

Referencias / Enlaces

- Para la conformidad de regulación véase www.ledvance.es/dim
- Para asuntos relacionados con la Garantía véase www.ledvance.es/garantias

DESCARGO DE RESPONSABILIDAD

Sujeto a cambio sin aviso. Errores y omisiones exceptuadas. Asegurese de utilizar la version más reciente.