

FICHA TÉCNICA DEL PRODUCTO

LED PIN 40 320° P 3.3W 827 Clear GY6.35

LED PIN 12V P | Lámparas LED retrofit de 12 V con casquillo retrofit de pines



PERFOR-
MANCE
CLASS

Áreas de aplicación

- Aplicaciones decorativas
- Iluminación de acento acogedora por todo el hogar
- Comercios, hoteles y restaurantes
- Uso al aire libre únicamente en luminarias exteriores adecuadas

Beneficios del producto

- Uso variable con tensión continua y tensión alterna
- Buena emisión de luz para todas las situaciones
- Ideal para aplicaciones decorativas y en funcionamiento al aire libre
- Larga vida útil de hasta 15 000 h
- Cuatro años de garantía
- Menor consumo de energía que las lámparas incandescentes o halógenas.

Características del producto

- Compatible con muchos de los equipos de control electrónicos comunes y tradicionales (visita también compatibility list)
- Alternativa LED para lámparas halógenas de baja tensión
- Casquillo: G4, GY6.35



INFORMACIÓN TÉCNICA

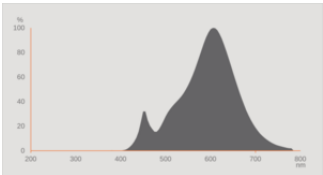
DATOS ELÉCTRICOS

Potencia nominal	3,3 W
Potencia del conjunto	3.30 W
Tensión nominal	12 V
Modo de funcionamiento	12 V CA/CC ¹⁾
Potencia equivalente lámpara	40 W
Corriente nominal	400 mA
Tipo de corriente	Corriente alterna (AC)/corriente continua (CC)
Corriente de encendido IP	4.78 A
Número de lámparas máximas por 10 A (B)	6
Máximo número de lámparas en interruptor magnetotérmico 16 A (B)	10
Distorsión armónica total	91 %
Factor de potencia	> 0,50

1) Verifica la compatibilidad del ECE en ledvance.es/compatibilidad

Datos fotométricos

Flujo luminoso	470 lm
Eficacia luminosa	142 lm/W
Factor manten.lumen final vida ú	0.93
Tono de luz (denominación)	Blanco cálido
Temperatura de color	2700 K
Índice de reproducción cromática Ra	80
Tono de luz	827
Desviación estándar de ajuste de color	≤6 sdc _m
Valor del Flickering Pst LM	1.0
Valor del efecto del estroboscópico SVM	0.4



EPREL data spectral diagram PROF LEDr 2700K

Datos técnicos de iluminación

Ángulo de radiación	320 °
Tiempo de precalentamiento (60 %)	< 0.50 s
Tiempo de arranque	< 0.5 s

DIMENSIONES Y PESO



Longitud total	43.00 mm
Diámetro	16,00 mm
Diámetro máximo	16 mm
Peso del producto	6,5 g

TEMPERATURAS Y CONDICIONES DE FUNCIONAMIENTO

Margen de temperatura ambiente	-20...+40 °C
Temp. máx. en el punto de prueba tc	81.5 °C

Vida media

Duración L70/B50 @ 25 °C	15000 h
Número de ciclos de encendidos	100000
Mante. de lúm. al final de la vi	0.93

DATOS ADICIONALES DEL PRODUCTO

Casquillo (denominación estándar)	GY6.35
Contenido mercurio	0.0 mg
Libre de mercurio	Sí
Construcción / Modelo	Claro
Pie de pág. usado solo para el producto	Todos los parámetros técnicos valen para toda la lámpara / Debido al complejo proceso de producción de los LED los valores técnicos que se muestran son puramente estadísticos que no coinciden necesariamente con los parámetros técnicos actuales de cada producto que pueden variar<<

PRESTACIONES

Regulable	No
-----------	----

CERTIFICADOS Y ESTÁNDARES

Clase de eficiencia energética	E 1)
Consumo de energía	4.00 kWh/1000h
Tipo de protección	IP20
Normas	CE / UKCA / EAC
Grupo de seguridad fotobiológica EN62778	RG1

1) Clase de eficiencia energética (EEC) en una escala de A (mayor eficiencia) a G (menor eficiencia)

Categorizaciones específicas de país

Referencia para pedido	LED PIN40 3.3W
------------------------	----------------

DATOS LOGÍSTICOS

Temperatura de almacenamiento	-20...+80 °C
-------------------------------	--------------

Datos de regulación de etiquetado energético (EU 2019/2015)





Tecnología de iluminación utilizada	LED
No direccional o direccional	NDLS
De red o de no red	NMLS
Tipo de casquillo de la fuente luminosa (u otra interfaz eléctrica)	GY6.35
Fuente de luz conectada (CLS)	No
Fuente de luz con temperatura de color ajustable	No
Recubrimiento	No
Fuente de luz de alta luminancia	No
Pantalla antideslumbrante	No
Tipo de temperatura de color correlacionada	SINGLE_VALUE
Energía de reserva	0 W
Indicación de potencia equivalente	Sí
Largo	43,00 mm
Altura (luminarias incluidas)	16.00 mm
Ancho (incl. Luminarias redondas)	16.00 mm
Diagrama de cromaticidad de coordenada X	0.4578
Diagrama de cromaticidad de coordenada Y	0.4101
R9 Índice de Reproducción Cromática	1
Correspondencia con el ángulo de haz luminoso	SPHERE_360


Factor de supervivencia	0.9
Factor de desplazamiento	>0.5
La fuente de luz LED reemplaza una luz fluorescente	No
ID de EPREL	1856549,2365082
Número de modelo	AC58965,AC58965,AC84145,AC84145

Advertencia de Seguridad

- No toques la lámpara si está rota.
- No debe utilizarse si la bombilla exterior está defectuosa.
- Para garantizar la máxima eficiencia lumínica y la vida útil del producto, se recomienda retirar cualquier cristal o cubierta de la luminaria.

DESCARGAS

Documentos y certificados		Nombre del documento
	Declaraciones de conformidad	LED PIN G4 GY6.35
	Declaraciones de conformidad	LED lamp
	Declaraciones de conformidad UKCA	LED PIN G4 GY6.35
	Declaraciones de conformidad UKCA	LED lamp

Archivos fotométricos y para diseño de iluminación		Nombre del documento
	Distribución de potencia espectral	EPREL data spectral diagram PROF LEDr 2700K

DATOS LOGÍSTICOS

Código de producto	Cantidad por caja (unidad/master)	Dimensiones (longitud x largo x altura)	Peso bruto	Volumen
4099854248757	Caja unitaria 1	28 mm x 28 mm x 67 mm	11.50 g	0.05 dm³
4099854248764	Embalaje de envío 20	150 mm x 122 mm x 77 mm	266.00 g	1.41 dm³
4099854248771	Embalaje de envío 120	256 mm x 160 mm x 248 mm	1731.00 g	10.16 dm³

El código de producto mencionado describe la cantidad mínima de unidades que puede ser comprada. Una unidad de transporte puede contener uno o más productos individuales. Cuando se realiza la compra, para las cantidades por favor ingrese una o varias unidades de envío.

Referencias / Enlaces

- Para la conformidad de regulación véase www.ledvance.es/dim
- Para asuntos relacionados con la Garantía véase www.ledvance.es/garantias

DESCARGO DE RESPONSABILIDAD

Sujeto a cambio sin aviso. Errores y omisiones exceptuadas. Asegurese de utilizar la version más reciente.