

# FAMILIENDATENBLATT SURFACE CIRCULAR 250

Wand- und Deckenleuchte mit IP44



---

## ANWENDUNGSGEBIETE

- Flure
- Treppenhäuser
- Badezimmer
- Eingangsbereiche

---

## PRODUKTVORTEILE

- Hohe Lichtausbeute
- Bis zu 55 % Energieersparnis verglichen mit Leuchten, die Kompaktleuchtstofflampen nutzen
- Einfache und schnelle Installation
- Sehr homogenes Licht
- 3 Jahre Garantie

---

## PRODUKTEIGENSCHAFTEN

- Ausstrahlungswinkel: 120°
- Schutzart: IP44 (Deckenmontage), IP 20 (Wandmontage)
- Schlagfestigkeit: IK03
- Metallgehäuse, PMMA-Abdeckung
- Umgebungstemperaturbereich bei Betrieb: -20...+40 °C

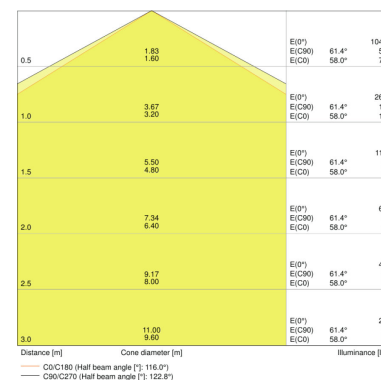
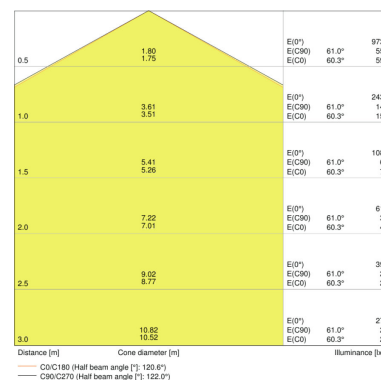
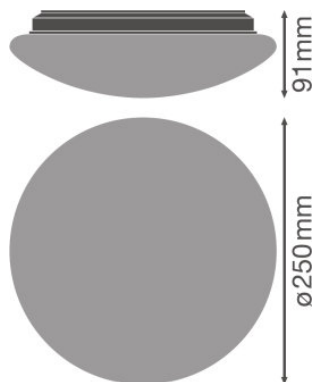


## TECHNISCHE DATEN

Produkt-Bezeichnung	Elektrische Daten			Daten des Leuchtenschaltgeräts		Photometrische Daten			Lichttechnische Daten	Abmessungen & Gewicht
	Nennleistung	Nennspannung	Netzfrequenz	Flimmerarm	Ausgangsstrom	Lichtstrom	Lichtfarbe (Bezeichnung)	Farbwiedergabeindex Ra	Ausstrahlungswinkel	Durchmesser
SF CIRCULAR 250 13 W 3000 K IP44 WT	13,00 W	220...240 V	50/60 Hz	Ja	78 mA	920 lm	Warm White	>80	120 °	250,0 mm
SF CIRCULAR 250 13 W 4000 K IP44 WT	13,00 W	220...240 V	50/60 Hz	Ja	78 mA	960 lm	Cool White	>80	120 °	250,0 mm

Produkt-Bezeichnung	Höhe	Produktgewicht	Farben & Materialien				Temperaturen & Betriebsbedingungen	Lebensdauer	
			Material Korpus	Produktfarbe	Produktfarbe	Material Abdeckung	Umgebungstemperaturbereich	Anzahl der Schaltzyklen	Lebensdauer L70/B50 bei 25 °C
SF CIRCULAR 250 13 W 3000 K IP44 WT	91,0 mm	292,00 g	Stahl	Weiß	Weiß	Polymethylmethacrylat (PMMA)	-20...+40 °C	50000	30000 h
SF CIRCULAR 250 13 W 4000 K IP44 WT	91,0 mm	292,00 g	Stahl	Weiß	Weiß	Polymethylmethacrylat (PMMA)	-20...+40 °C	50000	30000 h

Produkt-Bezeichnung	Lebensdauer L80/B10 bei 25 °C	Lebensdauer L90/B10 bei 25 °C	Einsatzmöglichkeiten		Zertifikate & Standards		Logistische Daten
			Dimmbar	Anschlussart	Schutzklasse	Schutzart	Lagertemperaturbereich
SF CIRCULAR 250 13 W 3000 K IP44 WT	22000 h	15000 h	Nein	Schraubklemme, 3-polig	I	IP44	-25...+70 °C
SF CIRCULAR 250 13 W 4000 K IP44 WT	22000 h	15000 h	Nein	Schraubklemme, 3-polig	I	IP44	-25...+70 °C



SF CIRCULAR 250 13 W 3000 K IP44 WT, SF CIRCULAR 250 13 W 4000 K IP44 WT

SF CIRCULAR 250 13 W 3000 K IP44 WT

SF CIRCULAR 250 13 W 4000 K IP44 WT

### TECHNISCHE AUSSTATTUNG

- Ersatz-Abdeckung optional erhältlich

### ANWENDUNGSHINWEIS

Für weitere Anwendungsinformationen beachten Sie bitte das Produktdatenblatt

### VERPACKUNGSGEOMETRIEN

Produkt-Code	Verpackungseinheit (Stück pro Einheit)	Abmessungen (Länge x Breite x Höhe)	Gewicht brutto	Volumen
4058075110137	Versandschachtel 5	525 mm x 305 mm x 315 mm	2448,00 g	50.44 dm <sup>3</sup>
4058075110151	Versandschachtel 5	525 mm x 305 mm x 315 mm	2448,00 g	50.44 dm <sup>3</sup>

Produkt-Code	Verpackungseinheit (Stück pro Einheit)	Abmessungen (Länge x Breite x Höhe)	Gewicht brutto	Volumen
--------------	--	-------------------------------------	----------------	---------

Die genannten Produktnummern beschreiben die kleinste bestellbare Mengeneinheit. Eine Versandeinheit kann mehrere Einzelprodukte beinhalten. Als Bestellmenge verwenden Sie bitte das Ein- oder Mehrfache einer Versandeinheit.

---

#### REFERENZEN / VERWEISE

Zur Garantie siehe

▶ [www.ledvance.de/garantie](http://www.ledvance.de/garantie)

---

#### HAFTUNGSAUSSCHLUSS

Änderungen und Irrtümer vorbehalten. Vergewissern Sie sich, dass Sie immer den neuesten Stand verwenden.